

Frühjahrs versammlung Assemblée de printemps 2026

Schwindel – Effiziente
Diagnostik und Therapie
Vertiges – Diagnostic
et traitement efficaces

11.-12.06.2026

BERNEXPO

Bern

sgorl-fv-2026.congress-imk.ch



ORL

Oto-Rhino-
Laryngologie

Für eine spürbare Verbesserung

der Lebensqualität bei
schwerer CRSwNP.#

Das erste und einzigste Biologikum,

das die Entzündung
bereits am Epithel stoppt.*

NEU
-
auch für
schwere CRSwNP
zugelassen!



Jetzt mehr erfahren:
www.tezspire.ch

Lebensqualität gemessen anhand SNOT-22 Score. TEZSPIRE® führte von Baseline zu Woche 52 zu einer Reduktion von -45 Punkten (LSM); in Woche 52 signifikante Reduktion um 27,44 Punkte mit TEZSPIRE® vs. Placebo (95 %-KI: -32,51, -22,37; $p < 0,001$).² * TEZSPIRE® ist das erste und einzige Biologikum, das bei schwerer CRSwNP direkt am epithelialen Alarmin TSLP ansetzt.^{1,3,4}

CRSwNP: chronische Rhinosinusitis mit Nasenpolypen; KI: Konfidenzintervall; LSM: Least Squares Mean; SNOT: sinonasaler Ergebnistest; TSLP: Thymic Stromal Lymphopoietin.

Referenzen: 1. Fachinformation TEZSPIRE®, www.swissmedinfo.ch. 2. Lipworth BJ, Han JK, Desrosiers M, et al. Tezepelumab in Adults with Severe Chronic Rhinosinusitis with Nasal Polyps. *N Engl J Med.* 2025;392(12):1178–1188 (+ Suppl. 1–46). 3. Ha J-G, Cho H-J. Unraveling the role of epithelial cells in the development of chronic rhinosinusitis. *Int J Mol Sci.* 2023;24(18):14229. 4. Kato A, Schleimer RP, Bleier BS. Mechanisms and pathogenesis of chronic rhinosinusitis. *J Allergy Clin Immunol.* 2022;149(5):1491–1503.



▼ Dieses Arzneimittel unterliegt einer zusätzlichen Überwachung. Für weitere Informationen, siehe Fachinformation/Patienteninformation TEZSPIRE® auf www.swissmedinfo.ch.

Fachpersonen können die genannten Referenzen bei AstraZeneca AG anfordern.
Weitere Informationen: www.swissmedinfo.ch oder
AstraZeneca AG, Neuhofstrasse 34, 6340 Baar. www.astrazeneca.ch.

AstraZeneca

 **TEZSPIRE**®
(Tezepelumab) Subkutane
injektion

Allgemeine Informationen

Wissenschaftliches Komitee Prof. Dr. med. Andreas Arnold, Bern | Kongresspräsident
Dr. med. Dr. sc. nat. David Bächinger, Zürich
Dr. med. Claudia Candreia Westmeyer, Luzern
Prof. Dr. med. Julia Dlugaiczyk, Zürich
PD Dr. med. Nils Guinand, Genf
Prof. Dr. med. Georgios Mantokoudis, EMBA, Bern

Anmeldung & Unterkunft sgorl-fv-2026.congress-immk.ch

Kongresssprache **Vorträge** in Deutsch/Französisch/Englisch | **Slides** in Englisch

Professional Congress Organizer (PCO) **IMK** Institut für Medizin und Kommunikation AG
Münsterberg 1 | 4001 Basel
Tel. +41 61 561 53 53
www.imk.ch | cong-org@orl-hno.ch

Öffnungszeiten
Kongresssekretariat: **Donnerstag, 11.06.2026: 07:45-18:30 | Freitag, 12.06.2026: 07:15-15:30**
Industrierausstellung: **Donnerstag, 11.06.2026: 08:00-18:00 | Freitag, 12.06.2026: 08:00-15:30**

Credits

	11.06.26	12.06.26	Total
SGORL Schweizerische Gesellschaft für Oto-Rhino-Laryngologie, Hals- und Gesichtschirurgie	8	8	16
SNG Schweizerische Neurologische Gesellschaft	7	7	14
SGMKG Schweizerische Gesellschaft für Mund-, Kiefer- und Gesichtschirurgie	8	8	16

Teilnahmebestätigungen Die Teilnahmebestätigungen werden nach der Tagung und nach dem Ausfüllen eines Feedbackfragebogens zum Kongress per E-Mail zugestellt.
Frist und Versand: 30.06.2026. Die Teilnahmebestätigungen werden pro besuchten Kongresstag ausgestellt. Voraussetzung hierfür ist ein tägliches, persönliches Check-in an den Self Check-in Stationen. **Ersatz für verloren gegangene Teilnahmebestätigungen & Zertifikate:** Nicht-Mitgliedern wird pro verlangtes Zertifikat CHF 50.- in Rechnung gestellt.

Posterbegehung **Donnerstag, 11.06.2026 von 15:45-16:30 Uhr.** Die AutorInnen sind gebeten, während der Posterbegehung bei ihrem Poster zu sein.

Preise Die besten **SGORL Freien Mitteilungen und Poster von AssistenzärztInnen** werden durch die Arbeitsgruppe Preise und Auszeichnungen prämiert. Die Verleihung findet am Freitag, 12.06.2026 zwischen 14:00 und 14:30 Uhr im Saal CUBE 2 statt. Preiskandidatinnen und -kandidaten sind im Programm mit einem Stern (*) gekennzeichnet.

Der «**Teacher of the Year Award**» wird von der Young ORL an Fachärztinnen und -ärzte verliehen, welche sich besonders um die Ausbildung von AssistenzärztInnen bemühen. Die Awards werden am Freitag, 12.06.2026, 14:00-14:30 Uhr in Saal CUBE 2 vergeben.

Die Preisträgerin oder der Preisträger des **Grand Prix 2026** der SGORL wird am Freitag, 12.06.2026, 14:00-14:30 Uhr in Saal CUBE 2 bekanntgegeben.

Mit NUCALA zur Wirk-Life Balance

dank weniger Beschwerden durch CRSwNP^{1,2*}

ZUGELASSEN FÜR 5 EOSINOPHILE ERKRANKUNGEN¹

*Nucala verkleinert wirksam die Nasenpolypen und verbessert die Lebensqualität. Bei Patienten, die 52 Wochen lang mit Nucala (n=206) im Vergleich zu Placebo (n=201) behandelt wurden, kam es zu einer stärkeren Linderung der Obstruktion der oberen Atemwege (-4.41 vs. -0.82 VAS), der Symptome (-4.48 vs. -0.90 VAS) und der Steroidbelastung (25% vs. 37% benötigten ≥ 1 SCS-Zyklus)².

NUCALA 
mepolizumab

Dieses fiktive Patientenbild dient nur zur Veranschaulichung

Nucala ist angezeigt als Zusatztherapeutikum zu intranasalen Kortikosteroiden bei Erwachsenen ab 18 Jahren mit schwerer chronischer Rhinosinusitis mit Nasenpolypen (CRSwNP), die mit intermittierenden systemischen Kortikosteroiden und/oder chirurgischem Eingriff nicht ausreichend kontrolliert werden kann.¹

Abkürzungen: CRSwNP, chronische Rhinosinusitis mit Nasenpolypen

Referenzen: 1. Nucala Fachinformation 12/2025. www.swissmedicinfo-pro.ch (abgerufen März 2026). 2. Han JK et al. Mepolizumab for chronic rhinosinusitis with nasal polyps (SYNAPSE): a randomised, double-blind, placebo-controlled, phase 3 trial. *The Lancet. Respiratory medicine* vol. 9,10 (2021): 1141-1153.

Nucala (Injektionslösung im Fertigen/in Fertigspritze zur s.c. Verabreichung). **W:** Mepolizumab. **I:** *Schweres eosinophiles Asthma:* Zusatztherapeutikum bei Erwachsenen und Jugendlichen ab 12 Jahren mit folgenden Kriterien: Mind. 2 Exazerbationen in den letzten 12 Monaten unter Standardtherapie (hochdosiertes ICS und zusätzliche Erhaltungstherapie) und/oder Notwendigkeit von systemischen Kortikosteroiden, und Eosinophilenzahl im Blut ≥ 0.15 G/l bei Behandlungsbeginn oder ≥ 0.3 G/l in den letzten 12 Monaten. *Chronische Rhinosinusitis mit Nasenpolypen (CRSwNP):* Zusatztherapeutikum zu intranasalen Kortikosteroiden bei Erwachsenen ab 18 Jahren mit schwerer CRSwNP, die mit intermittierenden systemischen Kortikosteroiden und/oder chirurgischem Eingriff nicht ausreichend kontrolliert werden kann. *Chronisch obstruktive Lungenerkrankung (COPD):* Zusatztherapeutikum bei Erwachsenen mit COPD mit erhöhten Eosinophilenblutwerten, die mit ICS-LABA-LAMA oder, falls LABA/LABA nicht angebracht sind, ICS-LABA/ICS-LAMA nicht ausreichend kontrolliert werden kann. *Eosinophile Granulomatose mit Polyangitis (EGPA):* Zusatztherapeutikum bei Erwachsenen ab 18 Jahren mit folgenden Kriterien: Rezidivierende oder therapieresistente EGPA, vorgängige Stabilisierung der Krankheit mit systemischen Kortikosteroiden, oder notwendiger Erhaltungsbildung mit systemischen Kortikosteroiden und allenfalls Steroid-sparenden Immunsuppressiva. *Hypereosinophile-Syndrom (HES):* Zusatztherapeutikum zur Behandlung von Erwachsenen und Jugendlichen ab 12 Jahren mit HES ohne FIP 1L1-PDGFR α Fusion (F/P negatives HES). **D:** *Schweres eosinophiles Asthma, CRSwNP, COPD:* 100 mg Nucala s.c. 1x alle 4 Wochen. *EGPA, HES:* 300 mg Nucala s.c. 1x alle 4 Wochen. **KI:** Überempfindlichkeit gegenüber einem Inhaltsstoff. **WV:** Darf nicht zur Behandlung von akuten Asthma- und COPD-Exazerbationen verwendet werden. Wenn Asthma oder COPD weiterhin unkontrolliert sind oder sich verschlechtern, soll Arzt kontaktiert werden. Kein abruptes Absetzen von Kortikosteroiden. Unter Nucala können lokale und systemische Hypersensitivitätsreaktionen (vom Sofort- und Spättyp) auftreten. Allfälligen Helminthenbefall vor Gabe von Nucala behandeln. Nucala wurde bei organgebährdender oder lebensbedrohlicher EGPA resp. lebensbedrohlichem HES nicht untersucht. **IA:** Es gibt keine Studien zu Wechselwirkungen mit anderen Arzneimitteln. **SS:** Schwangerschaft: Nicht anwenden, ausser wenn klar notwendig. **Stilzeit:** Abstillen oder Therapie mit Nucala während Stillzeit einstellen. **UW:** *Sehr häufig:* Kopfschmerzen. *Häufig:* Pharyngitis, Infektionen der unteren Atemwege, Harnwegsinfektionen, verstopfte Nase, Schmerzen im Oberbauch, Ekzem, Rückenschmerzen, Fieber, Reaktionen an Einstichstelle. *HES Studie:* sehr häufig: Infekte. *Post-Marketing-Erfahrungen:* häufig: Arthralgie. *Gelegentlich:* Herpes Zoster. *Selten:* Überempfindlichkeit (einschliesslich Anaphylaxie). **P:** Injektionslösung zur s.c. Verabreichung; Fertigen zur 100 mg x1, Fertigspritze zur 100 mg x1. **AK:** B. Kassenzulässig (Lim). **Stand der Information:** Dezember 2025. GlaxoSmithKline AG, 6340 Baar. Ausführliche Angaben finden Sie unter www.swissmedicinfo-pro.ch. Unerwünschte Arzneimittelwirkungen melden Sie bitte unter pv.swiss@gsk.com. Fachpersonen können die genannten Referenzen bei GlaxoSmithKline AG anfordern.

Trademarks are owned by or licensed to the GSK group of companies.

© 2026 GSK group of companies or its licensor. GlaxoSmithKline AG, Neuhofstrasse 4, 6340 Baar

Informations générales

Comité scientifique Pr Dr méd. Andreas Arnold, Berne | Président du congrès
Dr méd. Dr sc nat. David Bächinger, Zurich
Dr méd. Claudia Candrea Westmeyer, Lucerne
Pr Dr méd. Julia Dlugaiczyk, Zurich
PD Dr méd. Nils Guinand, Genève
Pr Dr méd. Georgios Mantokoudis, EMBA, Berne

Inscription & hébergement sgorl-fv-2026.congress-imk.ch

Langue du congrès **Conférences** en allemand/français/anglais | **Diapositives** en anglais

Professional Congress Organizer (PCO) **IMK** Institut pour la médecine et la communication
Münsterberg 1 | 4001 Bâle
Tél. +41 61 561 53 53
www.imk.ch | cong-org@orl-hno.ch

Heures d'ouverture
secrétariat du congrès: **Judi**, 11.06.2026: 07h45-18h30 | **Vendredi**, 12.06.2026: 07h15-15h30
exposition industrielle: **Judi**, 11.06.2026: 08h00-18h00 | **Vendredi**, 12.06.2026: 08h00-15h30

Crédits

	11.06.26	12.06.26	Total
SSORL Société Suisse d'Oto-Rhino-Laryngologie et de Chirurgie cervico-faciale	8	8	16
SSN Société Suisse de Neurologie	7	7	14
SSCOMF Société Suisse de la chirurgie orale et maxillo-faciale	8	8	16

Confirmation de participation Les confirmations de participation seront envoyées par e-mail après le congrès et après avoir rempli un questionnaire sur le congrès. **Date limite et envoi: 30.06.2026.** Les confirmations de participation seront émises par journée de congrès à laquelle vous avez assisté. La condition préalable est de s'enregistrer personnellement chaque jour aux stations de self check-in sur place. **Remplacement des confirmations de participation et des certificats perdus:** les non-membres seront facturés CHF 50.- par certificat requis.

Visite de l'exposition des posters **Judi 11.06.2026 de 15h45 à 16h30**
Les auteurs sont priés de rester auprès de leur poster

Prix Des prix **seront attribués aux meilleures communications libres ou posters** de la SSORL présentés par des médecin-assistants. Remise des prix: vendredi 12.06.2026, de 14h00 à 14h30 dans la salle CUBE 2. Les candidats au prix sont marqués d'un astérisque* dans le programme.

Les **«Teacher of the Year Awards»** sont décernés par les Young ORL à des médecins spécialistes qui se sont particulièrement engagés dans la formation des médecins-assistants. Les prix seront remis le vendredi 12.06.2026, 14h00-14h30 dans la salle CUBE 2.

Le nom du lauréat ou de la lauréate du **Grand Prix 2026** de la SSORL sera annoncé le vendredi 12.06.2026, de 14h00 à 14h30, dans la salle CUBE 2.

Partnerfirmen | Entreprises partenaires *

Die folgenden Industriepartner leisten einen wesentlichen Beitrag für die erfolgreiche Durchführung der SGORL Frühjahrsversammlung 2026. Für ihr Engagement möchten wir uns ganz herzlich bedanken.

Les partenaires industriels suivants apportent une contribution essentielle au soutien de l'Assemblée de printemps 2026. Nous les remercions pour leur engagement.

Premium Partner




Partner



Supporter



Download the App



Laden Sie die Congress App auf Ihr Smartphone herunter, damit Sie immer Zugang zum Programm haben und über die neuesten Nachrichten informiert sind! Sie ist verfügbar für **IOS** und **Android**.

Téléchargez l'application du congrès sur votre smartphone afin d'avoir toujours accès au programme et d'être informé des dernières nouveautés! Elle est disponible pour **IOS** et **Android**.

* Die Partnerfirmen haben keinerlei Einfluss auf das wissenschaftliche Programm.

* Les entreprises partenaires n'ont aucune influence sur le programme scientifique.

Networking Event | 11.06.2026

Wir laden Sie herzlich zu einem stimmungsvollen Networking Event im historischen Kornhauskeller ein. Der Kornhauskeller ist einer der beeindruckendsten Kulinarik- und Kulturorte der Stadt Bern. Unter den jahrhundertealten Gewölben erwartet Sie ein Abend voller Atmosphäre, exquisiter Küche und genussvoller Begegnungen.

Freuen Sie sich auf ein feines gemeinsames Dinner in einzigartigem Ambiente, und auf eine Überraschung der besonderen Art, die diesen Abend unvergesslich machen wird!

Das Networking Event findet statt am
Donnerstag, 11. Juni 2026 ab 18:45 Uhr

Nous avons le plaisir de vous inviter à un événement de réseautage empreint d'atmosphère dans le cadre historique du Kornhauskeller. Le Kornhauskeller est l'un des lieux culinaires et culturels les plus impressionnants de la ville de Berne. Sous ses voûtes centenaires, vous attend une soirée pleine d'ambiance, de cuisine exquise et de rencontres enrichissantes.

Nous nous réjouissons de partager avec vous un délicieux dîner dans un cadre unique, ainsi qu'une surprise toute spéciale qui rendra cette soirée inoubliable !

Le networking event aura lieu le
Jeudi 11 juin 2026 à partir de 18h45



Kornhauskeller Restaurant & Bar, Kornhausplatz 18, 3011 Bern

Kosten | Frais

SGORL Mitglieder Ärzteschaft Membres SSORL profession médicale Nicht-Mitglieder Ärzteschaft Non-membres profession médicale	100.-
Mitglieder Young ORL Nicht-Mitglieder Assistenzärzteschaft Studierende Fachpflege MPA Membres Young ORL Non-membres assistants Étudiants Soins Assistants méd. en cabinet	50.-

Anreise

Der Kornhauskeller liegt unmittelbar neben der berühmten Zytglogge und dem Chindlifrässerbrunnen und ist ganz einfach zu erreichen.

Mit dem Bus oder Tram

- Die Haltestelle Zytglogge befindet sich direkt gegenüber dem Kornhaus.
- Anschliessend an «Informationen aus dem SGORL Vorstand»: Bustransfers ab BERNEXPO um 18:30 & 18:35 Uhr.

Mit dem Auto

- Der Kornhauskeller verfügt über keine eigenen Parkplätze. Nächst gelegene Parkmöglichkeit finden Sie im Casinoparking oder Metro Parking.

Arrivée

La cave Kornhauskeller est située juste à côté de la célèbre horloge Zytglogge et de la fontaine Chindlifrässerbrunnen, et est très facile d'accès.

En bus ou en tram

- l'arrêt Zytglogge se trouve juste en face du Kornhaus.
- À la suite des «Informations du comité de la SSORL»: transferts en bus au départ de BERNEXPO à 18h30 & 18h35.

En voiture

- la cave Kornhauskeller ne dispose pas de parking privé. Les parkings les plus proches sont le Casinoparking et le Metro Parking.




08:00-09:00 Registrierung & Welcome Coffee | Enregistrement & Welcome Coffee

09:00-09:15 **Begrüssung | Mot d'Accueil**
Andreas Arnold, Bern

09:15-10:45 **Freie Mitteilungen I | Communications Libres I**
Chairs: Georgios Mantokoudis, Bern | Andreas Heinrich Eckhard, Boston, MA, US

10:45-11:15 Kaffeepause | Pause-café

11:15-12:00 Lecture sponsored by 
One disease, many faces: personalizing care in CRSwNP
Chair: Michael Soyka, Zürich
Speakers: Michael Soyka, Zürich | Lukas Jörg, Bern | Christian Meerwein, Zürich

12:00-12:45 **President's Lecture: Vom Präparat zur Praxis - Otopathologie zur "Entwirrung" von Schwindelerkrankungen**
Chairs: Andreas Arnold, Bern | David Bächinger, Zürich
Speaker: Andreas Heinrich Eckard, Boston, MA, US

12:45-13:45 Lunch

13:45-14:30 Lecture sponsored by  Schwabe
Pharma
From Nature. For Health. **DE/FR**
Multimodales Langzeitmanagement bei chronischem Schwindel
Chair: Andreas Zwergal, München, DE
Speakers: Andreas Zwergal, München, DE | Georgios Mantokoudis, Bern

14:30-15:45 **Vestibuläre Diagnostik im Wandel - aktuelle Konzepte und klinische Relevanz | Diagnostic vestibulaire en pleine mutation - concepts actuels et pertinence clinique**
Chairs: Georgios Mantokoudis, Bern | David. E. Newman-Toker, Baltimore, MD, US
Speakers: David. E. Newman-Toker, Baltimore, MD, US | Angela Schell, Mannheim, DE

15:45-16:30 Kaffeepause & Posterbegehung | Pause-café & visite de l'exposition des posters

16:30-17:45 **Update BPLS: von der Pathophysiologie zur Therapie**
Mise à jour VPPB : de la physiopathologie à la thérapie
Chairs: Claudia Candreia Westmeyer, Luzern | Cosima Riemenschnitter, Zürich
Marcel Gärtner, Luzern
Speakers: Michel Lacour, Marseille, FR | Andrea Castellucci, Reggio Emilia, IT
Claudia Candreia Westmeyer, Luzern | Cosima Riemenschnitter, Zürich
Marcel Gärtner, Luzern

17:45-18:15 **Informationen aus dem SGORL Vorstand**
Informations du comité de la SSORL
Andreas Arnold, Bern

07:15-08:00 Registrierung | Enregistrement

08:00-10:10

Freie Mitteilungen II | Communications Libres II

Chairs: Nils Guinand, Genève | Christof Rössli, Zürich

10:10-10:40

Kaffeepause | Pause-café

10:40-11:40

Freie Mitteilungen III | Communications Libres III

Chairs: Claudia Candrea Westmeyer, Luzern | Julia Długaiczek, Zürich

11:40-12:55

Multimodale Therapie vestibulärer Störungen: Praktische Umsetzung interprofessioneller Konzepte | Thérapie multimodale des troubles vestibulaires : mise en œuvre pratique de concepts interprofessionnels

Chairs: Julia Długaiczek, Zürich | Fred Mast, Bern

Speakers: Julia Długaiczek, Zürich | Nils Guinand, Genève

Elisabeth Schafflützel, Zürich | Nora Steiger, Zürich | Fred Mast, Bern

12:55-14:00

Lunch

14:00-14:30

Preise 2026 | Prix 2026

14:30-15:30

**Bilaterale Vestibulopathie: therapeutische Perspektiven
Vestibulopathie bilatérale : perspectives thérapeutiques**

Chairs: Nils Guinand, Genève | David Bächinger, Zürich

Speakers: Angelica Perez Fornos, Genève | Herman Kingma, Maastricht, NL

Max Wühr, München, DE

15:30-16:15


**Ambulante Tarife «TARDOC, ambulante Pauschalen» - Erfahrungen,
erste Statistiken und Ausblick | Tarifs ambulatoires « TARDOC, forfaits
ambulatoires » - Expériences, premières statistiques et perspectives**

DE/FR

Chairs/Speakers: Hans Rudolf Briner, Zürich | Hansjörg Züst, Rheinfelden

Christos Ikonomidis, Payerne | Yannick Zaugg, Nyon

Download the App



Nutzen Sie unsere Congress App, um alle Details zu den Vorträgen, Referierenden und Postern sowie sämtliche Abstracts abzurufen. Sie ist verfügbar für **iOS** und **Android**.

Utilisez notre application dédiée au congrès pour consulter toutes les informations relatives aux conférences, aux intervenants et aux posters, ainsi que l'ensemble des résumés. Elle est disponible pour **iOS** et **Android**.

Sitzungen | Réunions

Mittwoch | Mercredi 10.06.2026

16:30-18:00 **Sitzung SGORL Vorstand / Vorsitzende der SGORL Kommissionen / Arbeitsgruppen / Vereinigungen | Réunion du comité de la SSORL / président(e)s des commissions / groupes de travail / associations de la SSORL**
Novotel Hotel BER-NEXPO, Raum Wankdorf + Belpmoos

Donnerstag | Jeudi 11.06.2026

10:00-12:00 **Sitzung AG Plastische Gesichtschirurgie**
Raum/Salle DECK 7 **Réunion du GT Chirurgie esthétique de la face**

10:45-11:45 **Sitzung AG Hals- und Gesichtschirurgie**
Raum/Salle DECK 6 **Réunion du GT Chirurgie cervico-faciale**

12:45-13:45 **Sitzung AG Otologie**
Raum/Salle DECK 6 **Réunion du GT Otologie**

12:45-13:45 **Sitzung AG Rhinologie**
Raum/Salle DECK 7 **Réunion du GT Rhinologie**

14:00-14:45 **Young ORL Board Meeting**
Raum/Salle DECK 6

15:45-16:30 **Tarifkommission - Update**
Raum/Salle DECK 6 **Commission tarifaire - Mise à jour**

17:45-18:15 **Informationen aus dem SGORL Vorstand**
Raum/Salle CUBE 2 **Informations du comité de la SSORL**

Freitag | Vendredi 12.06.2026

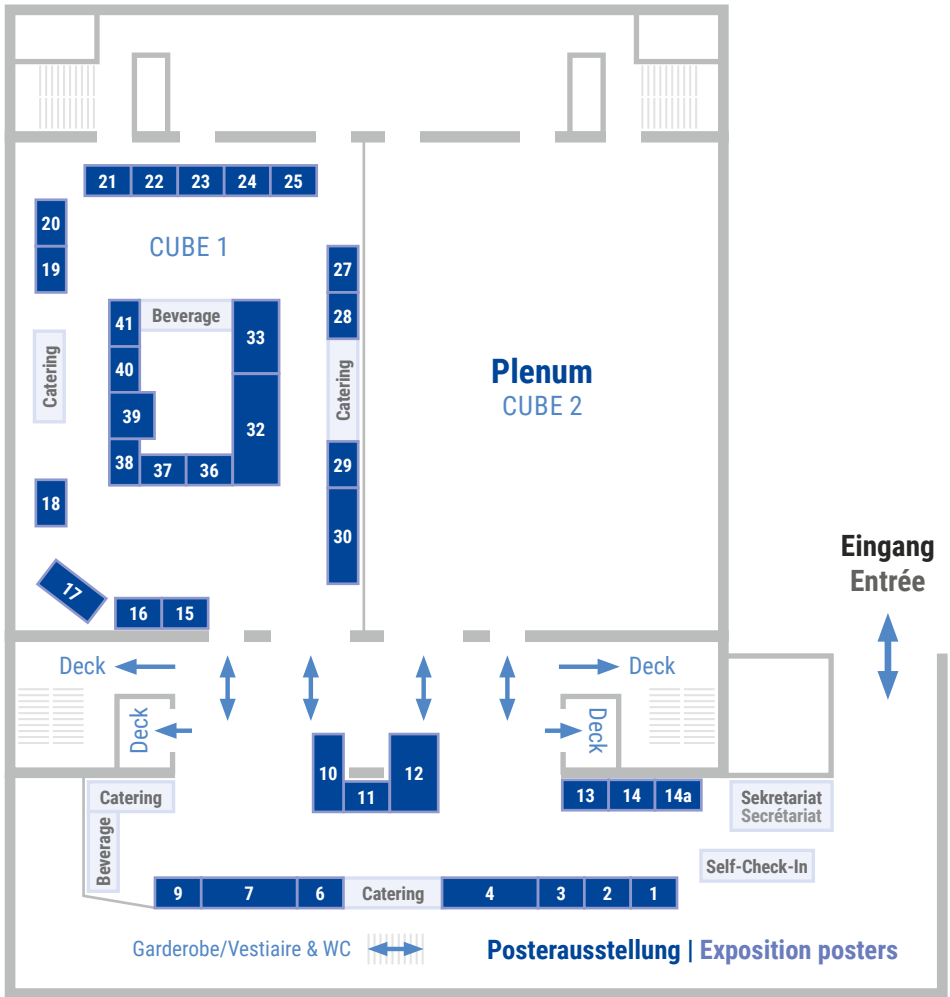
08:00-09:30 **Sitzung audiologische Kommission SGORL (Brainstorming)**
Raum/Salle DECK 6 **Réunion de la commission audiolgologique de la SSORL (brainstorming)**

10:20-10:50 **Sitzung der AG Preise und Auszeichnungen**
Raum/Salle DECK 6 **Réunion du GT Prix et distinctions**

12:00-13:00 **Sitzung der Arbeitsgruppe Pädiatrische ORL**
Raum/Salle DECK 6 **Réunion du groupe de travail d'ORL pédiatrique**

13:05-14:05 **Sitzung Arbeitsgruppe Neurootologie**
Raum/Salle DECK 7 **Réunion du groupe de travail d'Otoneurologie**

Ausstellerliste & Standplan | Liste des exposants & Plan de l'exposition



Alphabetisch | par ordre alphabétique

Nr. Firma | Entreprise

- | | | |
|--|-----------------------------------|--------------------------------------|
| 15 Akustikbauer GmbH | 10 Diatec AG | 23 ProSomnus Sleep Technologies |
| 25 Ambu AG | 38 Eisenhut Instrumente GmbH | 40 Ryser Optik AG |
| 4 Amplifon AG | 12 GlaxoSmithKline AG | 32 Sanofi Aventis (Schweiz) AG |
| 16 Andreas Fahl Medizintechnik-Vertrieb GmbH | 27 GRIBI AG BELP | 30 Schwabe Pharma AG |
| 33 AstraZeneca | 1 Happersberger otopront GmbH | 19 Somnovita AG |
| 13 Atos Medical / Coloplast AG | 10 INNOFORCE Est. | 22 SOS Oxygene SA |
| 29 Audiocare AG | 7 KARL STORZ Endoskope Schweiz AG | 9 Stryker Osteonics S.A. |
| 21 Bencard AG | 14 KB Medizintechnik GmbH | 36 Tristel AG |
| 18 Bien-Air Surgery SA | 6 Löwenstein Medical Schweiz AG | 3 Uriach Switzerland AG / Sidroga AG |
| 20 Breathe Circle | 2 MED-EL Schweiz GmbH | 39 Werax Service AG |
| 41 Briggan Medical S.A. | 17 Medtronic (Schweiz) AG | 14a XION GmbH |
| 28 Cochlear AG | 24 Neuwirth Medical Products GmbH | 11 Zeisberg GmbH |
| | 37 Piota Medical SA | |



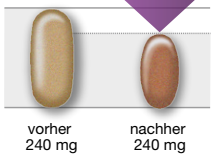
Donnerstag, 11. Juni 2026
 13.45 – 14.30 Uhr, Raum: CUBE 1/2
 Sponsored Lecture Schwabe Pharma

Multimodales Langzeitmanagement bei chronischem Schwindel

*Sie kann
 immer noch
 alleine ihren
 Garten pflegen.*

Die Demenz hinauschieben.¹⁻⁶

Tebokan®
 mit der
 Kompakttablette



Tebokan® 240

Ginkgo-biloba-Spezialextrakt EGb 761®



- 1x 240 mg am Tag¹
- Kassenzulässig, Liste B^{1,7}
- Grosspackung mit 120 Tabletten jetzt erhältlich¹

Kürzeste Fachinformation Tebokan® 120 / Tebokan® 240: Z: 1 FT enthält 120 mg bzw. 240 mg Ginkgo-biloba-Extrakt (EGb 761®) (DEV 35-67-1), quantifiziert auf 26,4-32,4 mg bzw. 52,8-64,8 mg Flavonolglycoside und 6,48-7,92 mg bzw. 12,96-15,84 mg Terpenolactone (Ginkgolide, Bilobalol, Auscaginetal, Acarbol Bf6, mg/ml). K: Symptomatische Behandlung von Erkranken der ersten bis dritten Generation. Adjunkte bei ausgeprägtem Gehörtraining bei Claudicatio intermittens. Bei Vertigo und Tinnitus. D: Morgens und abends 1 FT (120 mg) bzw. 1x täglich 1 FT (240 mg). KE: Überempfindlichkeit gegen Ginkgo-biloba-Extrakt. UAW: Sehr selten leichte Magen-Darm-Beschwerden, Kopfschmerzen oder allergische Hautreaktionen. E: Eine Wechselwirkung mit Arzneimitteln, die die Blutgerinnung hemmen, kann nicht ausgeschlossen werden. P: 90 und 120 FT (120 mg bzw. 240, 60, 30 und 120 FT (240 mg) KE, S: kasenzulässig. ZF: Schwabe Pharma AG, Kasnachstr. 60. Weitere Informationen siehe www.schwabe.de/tebo-pro.
Referenzen: 1. Fachinformation Tebokan® <https://www.zusammeninfo-pro.ch/>; Stand: April 2022. 2. Kaschel R, et al. Ginkgo biloba: specificity of neuropsychological improvement – a selective review in search of differential effects. Hum. Psychopharmacol Clin Exp 2002;23(4):370-378. 3. Kuri A et al. Leichte kognitive Störung: Fragen zu Definition, Diagnose, Prognose und Therapie. Nervenarzt 2004; 75: 15-19. 4. Tian J et al. Chinese herbal medicine Ginkgo biloba for the treatment of amnesic mild cognitive impairment: A 52-week randomized controlled trial. Alzheimer Dement (N Y). 2019;5(4):1483. Published 2019 Sep 4. doi:10.1016/jalz.2019.03.001. 5. Ranier M et al. Ginkgo biloba extract EGb 761 in the treatment of dementia: a pharmacoeconomic analysis of the Austrian setting. Wien Klin Wochenschr. 2013;125(1-2):8-15. doi:10.1007/s00565-012-0307-x. 6. Solkner J et al. Association Between Ginkgo Biloba Extract Prescription and Dementia Incidence in Outpatients with Mild Cognitive Impairment in Germany: A Retrospective Cohort Study. J Alzheimer Dis. 2022;86(2):753-760. doi:10.3233/JAD-2115367. <https://www.specialintelligenz.ch/>. Tebokan®. Letzter Zugriff 4.7.2024. 8. Schmid W, Balg J, P. Cultivation of Ginkgo biloba L. On three continents. Acta Hort. 2005; 676: 177-180. 10.11760/actahortic.2005.076.21. **Alle Referenzen können bei Schwabe Pharma angefordert werden. Schwabe Pharma AG, Erläuterung 2, 683 Küssnacht am Rigi.**